

[Homepage](#) > **settimana n. 36/2021**

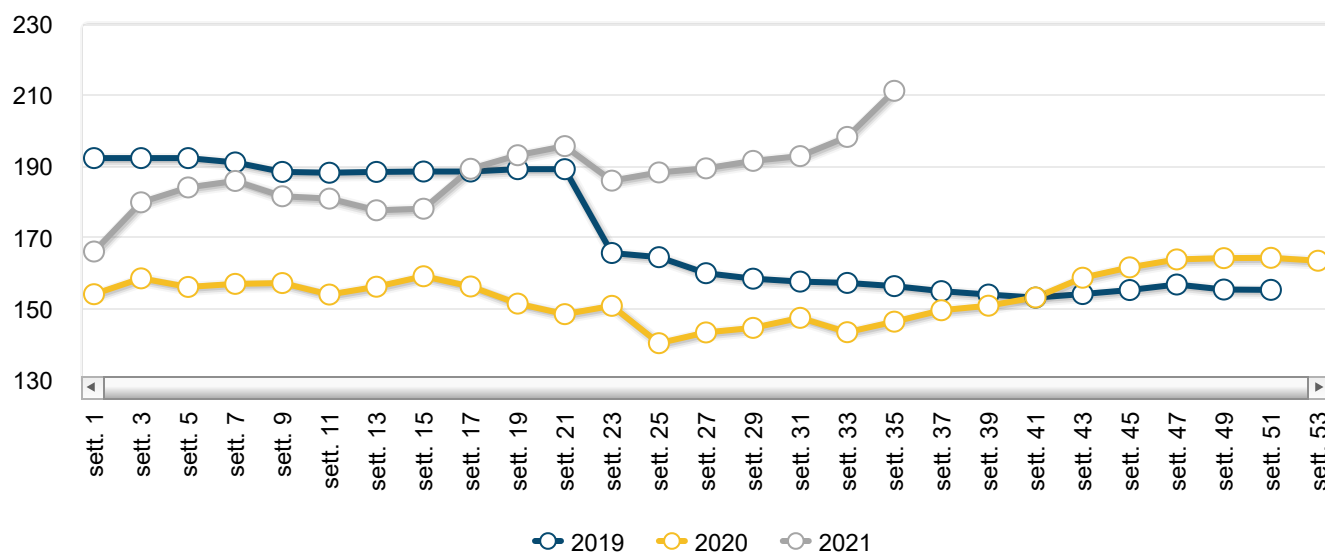
Mais ed alimenti per il bestiame - News mercati

il settimanale Ismea di informazione sui prodotti agricoli e agroalimentari

n.10/2021 - settimana n. 36/2021 dal 6 al 12 settembre 2021

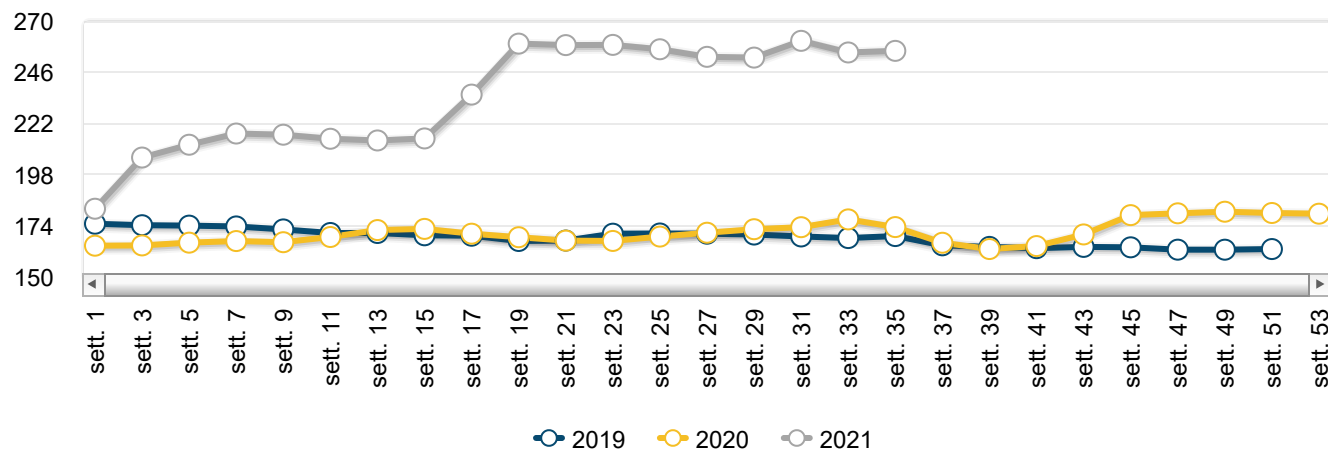


Orzo - Andamento prezzi medi franco azienda

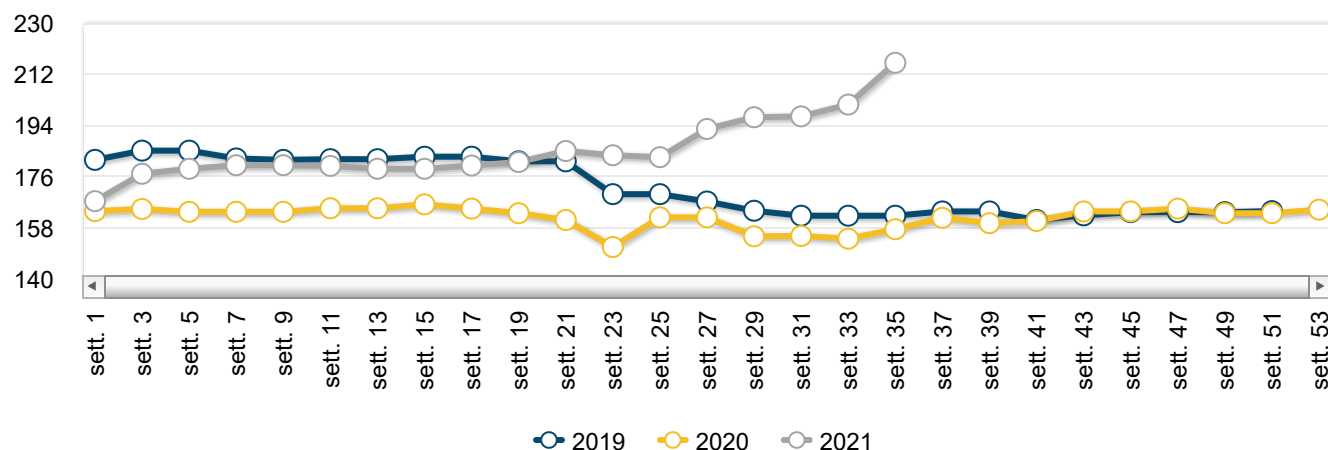




Mais - Andamento prezzi medi franco azienda



Avena - Andamento prezzi medi franco azienda



Mercato alla produzione

Prezzi medi nazionali settimanali - Franco azienda

Mais

PRODOTTO	ANNO-MESE-SETT.	PREZZO	VARIAZ. SU SETT. PREC.	VARIAZ. SU SETT. ANNO PREC.
Mais	2021-9-2	252,00 €/T	-1,6% ↓	46,6% ↑

Orzo

PRODOTTO	ANNO-MESE-SETT.	PREZZO	VARIAZ. SU SETT. PREC.	VARIAZ. SU SETT. ANNO PREC.
Orzo	2021-9-2	220,68 €/T	4,5% ↑	48,2% ↑

Avena

PRODOTTO	ANNO-MESE-SETT.	PREZZO	VARIAZ. SU SETT. PREC.	VARIAZ. SU SETT. ANNO PREC.
Avena	2021-9-2	226,37 €/T	4,8% ↑	40,2% ↑

Prezzi medi settimanali - Franco magazzino

Orzo estero

PRODOTTO	ANNO-MESE-SETT.	PREZZO	VARIAZ. SU SETT. PREC.	VARIAZ. SU SETT. ANNO PREC.
Orzo estero	2021-9-2	242,50 €/T	0,4% ↑	42,0% ↑

Mais estero

PRODOTTO	ANNO-MESE-SETT.	PREZZO	VARIAZ. SU SETT. PREC.	VARIAZ. SU SETT. ANNO PREC.
Mais estero	2021-9-2	290,25 €/T	0,3% ↑	49,8% ↑

Avena estera

PRODOTTO	ANNO-MESE-SETT.	PREZZO	VARIAZ. SU SETT. PREC.	VARIAZ. SU SETT. ANNO PREC.
Avena Estera	2021-9-2	235,00 €/T	0,0% ↔	6,8% ↑

Il punto sul mercato

A fronte di una flessione dei prezzi medi all'origine del mais si evidenzia una crescita dei prezzi per orzo e avena nazionali. Sul mercato all'ingrosso crusche e farinacci in calo.



Prezzi medi per piazza - Franco azienda

Mais

PIAZZA	ANNO-MESE-SETT.	PREZZO	VARIAZ. SU SETT. PREC.	VARIAZ. SU SETT. ANNO PREC.
Mais				
Alessandria	2021-9-2	281,00 €/T	-4,7% ↓	14,7% ↑
Brescia	2021-9-2	255,00 €/T	0,0% ↔	45,3% ↑
Cuneo	2021-9-2	252,00 €/T	-3,8% ↓	49,1% ↑
Lombardia	2021-9-2	258,50 €/T	-0,6% ↓	38,8% ↑
Mantova	2021-9-2	254,00 €/T	-1,6% ↓	41,9% ↑
Milano	2021-9-2	271,33 €/T	-0,2% ↓	40,6% ↑
Padova	2021-9-2	259,50 €/T	0,0% ↔	48,3% ↑
Piemonte	2021-9-2	235,00 €/T	-1,3% ↓	30,7% ↑
Torino	2021-9-2	245,00 €/T	-1,2% ↓	47,6% ↑
Udine	2021-9-2	249,00 €/T	-2,0% ↓	44,8% ↑
Verona	2021-9-2	250,00 €/T	-1,0% ↓	37,0% ↑

Orzo

PIAZZA	ANNO-MESE-SETT.	PREZZO	VARIAZ. SU SETT. PREC.	VARIAZ. SU SETT. ANNO PREC.
Orzo				
Benevento	2021-9-2	258,00 €/T	0,0% ↔	60,7% ↑
Bologna	2021-9-2	230,50 €/T	0,0% ↔	46,3% ↑
Cuneo	2021-9-2	218,00 €/T	0,0% ↔	36,3% ↑
Emilia Romagna	2021-9-2	584,00 €/T	nd	nd
Firenze	2021-9-2	184,50 €/T	0,0% ↔	41,4% ↑
Foggia	2021-9-2	212,50 €/T	0,0% ↔	60,4% ↑
Grosseto	2021-9-2	215,00 €/T	0,0% ↔	36,9% ↑
Lombardia	2021-9-2	218,50 €/T	0,9% ↑	34,9% ↑
Macerata	2021-9-2	204,00 €/T	14,6% ↑	43,7% ↑
Mantova	2021-9-2	216,50 €/T	0,0% ↔	42,9% ↑
Marche	2021-9-2	258,00 €/T	8,4% ↑	nd
Perugia	2021-9-2	220,00 €/T	29,4% ↑	57,1% ↑
Piemonte	2021-9-2	220,00 €/T	0,0% ↔	31,0% ↑
Roma	2021-9-2	227,50 €/T	0,0% ↔	40,9% ↑
Teramo	2021-9-2	256,00 €/T	5,8% ↑	80,9% ↑
Torino	2021-9-2	210,00 €/T	0,0% ↔	25,7% ↑
Toscana	2021-9-2	275,00 €/T	0,0% ↔	nd
Udine	2021-9-2	213,00 €/T	0,0% ↔	49,5% ↑
Verona	2021-9-2	227,50 €/T	0,9% ↑	45,8% ↑

Avena

PIAZZA	ANNO-MESE-SETT.	PREZZO	VARIAZ. SU SETT. PREC.	VARIAZ. SU SETT. ANNO PREC.
Avena - ns				
Avellino	2021-9-2	269,00 €/T	0,6% ↑	43,5% ↑
Bari	2021-9-2	197,50 €/T	0,0% ↔	21,5% ↑
Catanzaro	2021-9-2	180,00 €/T	0,0% ↔	9,1% ↑
Firenze	2021-9-2	192,50 €/T	0,0% ↔	45,3% ↑
Foggia	2021-9-2	197,50 €/T	0,0% ↔	46,3% ↑
Grosseto	2021-9-2	235,00 €/T	0,0% ↔	35,4% ↑
Perugia	2021-9-2	204,00 €/T	24,4% ↑	36,0% ↑
Potenza	2021-9-2	175,00 €/T	0,0% ↔	0,0% ↔

Fieno

PIAZZA	ANNO-MESE-SETT.	PREZZO	VARIAZ. SU SETT. PREC.	VARIAZ. SU SETT. ANNO PREC.
Fieno di erba medica - ns				
Bologna	2021-9-2	85,00 €/T	0,0% ↔	21,4% ↑
Brescia	2021-9-2	130,00 €/T	0,0% ↔	-10,3% ↓
Caserta	2021-9-2	132,50 €/T	0,0% ↔	-10,5% ↓
Cremona	2021-9-2	130,00 €/T	-1,5% ↓	-1,9% ↓
Modena	2021-9-2	124,50 €/T	0,0% ↔	43,9% ↑

Prezzi medi per piazza - Franco magazzino

Orzo estero

PIAZZA	ANNO-MESE-SETT.	PREZZO	VARIAZ. SU SETT. PREC.	VARIAZ. SU SETT. ANNO PREC.
Orzo estero				

PIAZZA	ANNO-MESE-SETT.	PREZZO	VARIAZ. SU SETT. PREC.	VARIAZ. SU SETT. ANNO PREC.
Bologna	2021-9-2	240,00 €/T	0,0% ↔	43,7% ↑
Milano	2021-9-2	245,00 €/T	0,8% ↑	40,4% ↑
Ragusa	2021-9-2	241,00 €/T	0,8% ↑	41,3% ↑
Torino	2021-9-2	240,00 €/T	0,0% ↔	31,1% ↑
Verona	2021-9-2	236,00 €/T	1,7% ↑	44,8% ↑

Mais estero

PIAZZA	ANNO-MESE-SETT.	PREZZO	VARIAZ. SU SETT. PREC.	VARIAZ. SU SETT. ANNO PREC.
Mais estero - Comunitario				
Bologna	2021-9-2	288,50 €/T	0,0% ↔	45,7% ↑
Milano	2021-9-2	284,50 €/T	0,0% ↔	45,5% ↑
Napoli	2021-9-2	296,00 €/T	0,7% ↑	54,2% ↑
Ragusa	2021-9-2	281,50 €/T	0,0% ↔	44,7% ↑

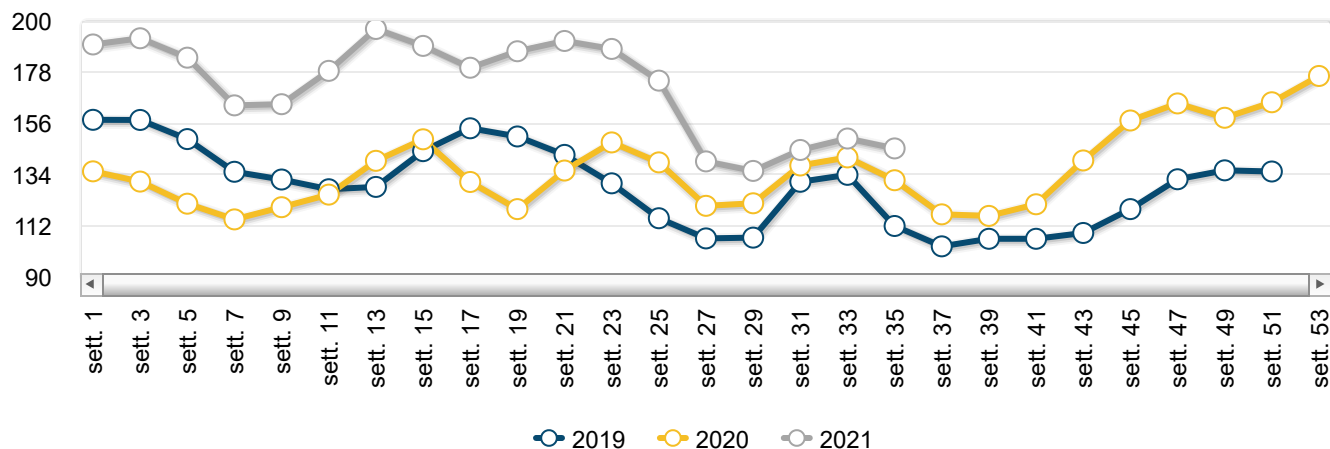
Avena estera

PIAZZA	ANNO-MESE-SETT.	PREZZO	VARIAZ. SU SETT. PREC.	VARIAZ. SU SETT. ANNO PREC.
Avena Estera				
Milano	2021-9-2	235,00 €/T	0,0% ↔	6,8% ↑
Ragusa	2021-9-2	235,00 €/T	0,0% ↔	9,3% ↑
Torino	2021-9-2	232,00 €/T	0,0% ↔	3,1% ↑

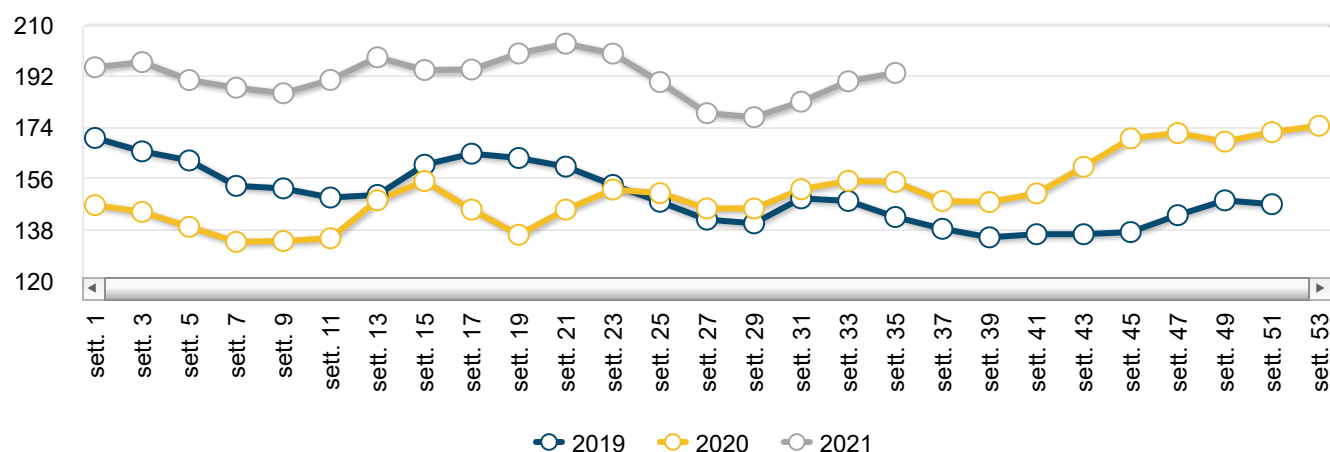
Mercato all'ingrosso sottoprodotti per alimentazione animale**Prezzi medi nazionali settimanali - Franco magazzino**



Crusche - Andamento prezzi medi



Farinacci - Andamento prezzi medi



Prezzi medi per piazza

Crusche

PIAZZA	ANNO-MESE-SETT.	PREZZO	VARIAZ. SU SETT. PREC.	VARIAZ. SU SETT. ANNO PREC.
Crusche - Frumento duro				
Bologna	2021-9-2	131,00 €/T	-4,4% ↓	13,9% ↑
Catania	2021-9-2	155,00 €/T	0,0% ↔	37,8% ↑

PIAZZA	ANNO-MESE-SETT.	PREZZO	VARIAZ. SU SETT. PREC.	VARIAZ. SU SETT. ANNO PREC.
Foggia	2021-9-2	140,00 €/T	0,0% ↔	55,6% ↑
Milano	2021-9-2	147,00 €/T	-3,3% ↓	22,5% ↑
Napoli	2021-9-2	153,00 €/T	-1,9% ↓	27,5% ↑
Crusche - Frumento tenero				
Bologna	2021-9-2	134,00 €/T	-4,3% ↓	13,6% ↑
Milano	2021-9-2	146,00 €/T	-3,3% ↓	19,7% ↑
Modena	2021-9-2	133,00 €/T	-2,2% ↓	13,7% ↑
Napoli	2021-9-2	177,50 €/T	0,0% ↔	20,3% ↑
Torino	2021-9-2	117,00 €/T	-7,1% ↓	6,4% ↑
Verona	2021-9-2	134,00 €/T	-5,0% ↓	13,6% ↑

Farinacci

PIAZZA	ANNO-MESE-SETT.	PREZZO	VARIAZ. SU SETT. PREC.	VARIAZ. SU SETT. ANNO PREC.
Farinacci - Frumento duro				
Bologna	2021-9-2	179,00 €/T	-7,3% ↓	32,6% ↑
Catania	2021-9-2	165,00 €/T	0,0% ↔	29,4% ↑
Foggia	2021-9-2	155,00 €/T	0,0% ↔	55,0% ↑
Milano	2021-9-2	194,00 €/T	-1,0% ↓	34,7% ↑
Napoli	2021-9-2	217,50 €/T	8,8% ↑	53,7% ↑
Farinacci - Frumento tenero				
Bologna	2021-9-2	207,50 €/T	-1,0% ↓	23,9% ↑
Milano	2021-9-2	212,00 €/T	0,0% ↔	26,2% ↑
Modena	2021-9-2	206,50 €/T	7,6% ↑	24,0% ↑
Napoli	2021-9-2	215,00 €/T	0,0% ↔	24,6% ↑

PIAZZA	ANNO-MESE-SETT.	PREZZO	VARIAZ. SU SETT. PREC.	VARIAZ. SU SETT. ANNO PREC.
Torino	2021-9-2	183,00 €/T	0,0% ↔	10,9% ↑
Verona	2021-9-2	207,00 €/T	0,0% ↔	22,5% ↑

Archivio News mercati cereali

25/08/2021 Riso - settimana n. 34/2021

06/07/2021 Riso - settimana n. 26/2021

30/06/2021 Mais - settimana n. 25/2021

30/06/2021 Frumento - settimana n. 25/2021

08/06/2021 Mais - settimana n. 22/2021

Ismea - Area Mercati

Servizio di rilevazione dei prezzi certificato qualità UNI EN ISO 9001

contattaci
