

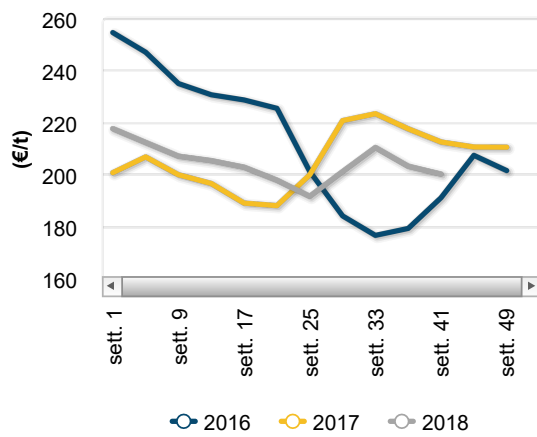
## Frumento - News mercati

il settimanale Ismea di informazione sui prodotti agricoli e agroalimentari

n.18/2018 - settimana n. 41/2018, dall'8 al 14 ottobre 2018



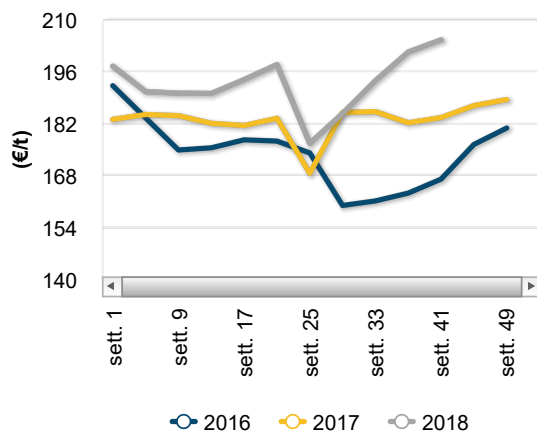
### Frumento duro



la rete di rilevazione Ismea



### Frumento tenero



## Mercato alla produzione

### Prezzi medi nazionali settimanali

Frumento duro				
PRODOTTO	ANNO-MESE-SETT.	PREZZO	VARIAZ. SU SETT. PREC.	VARIAZ. SU SETT. ANNO PREC.
Frumento duro - Buono mercantile	2018-10-2	199,33 €/T	-0,4% ↓	-5,1% ↓
Frumento duro - Fino	2018-10-2	208,29 €/T	-0,8% ↓	-4,4% ↓
Frumento duro - Mercantile	2018-10-2	187,63 €/T	-0,7% ↓	-7,3% ↓

Frumento tenero				
PRODOTTO	ANNO-MESE-SETT.	PREZZO	VARIAZ. SU SETT. PREC.	VARIAZ. SU SETT. ANNO PREC.
Frumento tenero - Buono mercantile	2018-10-2	200,00 €/T	0,3% ↑	12,7% ↑
Frumento tenero - Fino	2018-10-2	204,58 €/T	0,3% ↑	13,1% ↑
Frumento tenero - Grani di forza	2018-10-2	221,75 €/T	0,7% ↑	-2,7% ↓
Frumento tenero - Mercantile	2018-10-2	195,63 €/T	1,0% ↑	15,0% ↑
Frumento tenero - Varieta' speciali	2018-10-2	216,75 €/T	0,9% ↑	11,3% ↑

### Il punto sul mercato

Una debole attività della domanda ha determinato un ribasso delle quotazioni medie del frumento duro in diversi centri di scambio della penisola; a Bologna il fino origine nord è diminuito di 7 €/t e il fino centro di 8 €/t, listini in calo anche a Firenze e sulle piazze pugliesi. In questa fase della campagna le industrie molitorie sono ben approvvigionate e nel circuito commerciale non manca merce di provenienza estera a prezzi concorrenziali. L'attenzione degli operatori è ora rivolta al Canada, dove le trebbiature stanno volgendo al termine in condizioni estremamente sfavorevoli, le precipitazioni nevose hanno infatti rallentato i lavori e provocato un deterioramento della qualità della granella.

I listini del grano tenero sono risultati in lieve ripresa sulle piazze del nord est (Treviso, Verona, Udine), a Bologna e a Firenze, grazie a una positiva evoluzione della richiesta. Le più recenti stime USDA, pubblicate lo scorso 11 ottobre, prospettano che la produzione mondiale di frumento per l'attuale campagna si attesterà a 730.922 milioni di tonnellate (erano 732.998 milioni di tonnellate nel report di settembre), in calo del 3,7% rispetto al 2017/18.

Nel periodo in esame si conferma la sostanziale stabilità dei prezzi di tutti i prodotti della macinazione.



### Prezzi medi per piazza

Frumento duro nazionale

PIAZZA	ANNO-MESE-SETT.	PREZZO	VARIAZ. SU SETT. PREC.	VARIAZ. SU SETT. ANNO PREC.
<b>Frumento duro - Buono mercantile</b>				
Bari	2018-10-2	214,50 €/T	-0,9% ↓	-2,7% ↓
Catania	2018-10-2	187,50 €/T	0,0% ↔	-7,4% ↓
Foggia	2018-10-2	202,50 €/T	-2,4% ↓	-4,7% ↓
Grosseto	2018-10-2	197,00 €/T	0,0% ↔	-8,4% ↓
Milano	2018-10-2	224,50 €/T	0,0% ↔	5,2% ↑
Napoli	2018-10-2	233,00 €/T	0,0% ↔	nd
Palermo	2018-10-2	187,50 €/T	0,0% ↔	-7,4% ↓
Roma	2018-10-2	197,00 €/T	0,0% ↔	nd
<b>Frumento duro - Fino</b>				
Bari	2018-10-2	220,00 €/T	-0,9% ↓	-5,4% ↓
Bologna	2018-10-2	219,50 €/T	-3,5% ↓	-5,6% ↓
Bologna It.Nord	2018-10-2	210,50 €/T	-3,2% ↓	-5,8% ↓
Catania	2018-10-2	197,50 €/T	0,0% ↔	-4,8% ↓
Foggia	2018-10-2	212,50 €/T	-2,3% ↓	-4,5% ↓
Grosseto	2018-10-2	204,50 €/T	0,0% ↔	-11,3% ↓
Milano	2018-10-2	232,50 €/T	0,0% ↔	-0,9% ↓
Napoli	2018-10-2	235,00 €/T	0,0% ↔	-3,7% ↓
Palermo	2018-10-2	197,50 €/T	0,0% ↔	-4,8% ↓
Roma	2018-10-2	203,00 €/T	0,0% ↔	-5,8% ↓
<b>Frumento duro - Mercantile</b>				
Bari	2018-10-2	209,50 €/T	-0,9% ↓	nd
Catania	2018-10-2	187,50 €/T	0,0% ↔	-7,4% ↓
Firenze	2018-10-2	166,00 €/T	-4,0% ↓	-6,5% ↓
Foggia	2018-10-2	192,50 €/T	-2,5% ↓	-4,9% ↓
Palermo	2018-10-2	187,50 €/T	0,0% ↔	-7,4% ↓
Roma	2018-10-2	183,00 €/T	0,0% ↔	nd
<b>Frumento tenero nazionale</b>				
PIAZZA	ANNO-MESE-SETT.	PREZZO	VARIAZ. SU SETT. PREC.	VARIAZ. SU SETT. ANNO PREC.
<b>Frumento tenero - Buono mercantile</b>				

PIAZZA	ANNO-MESE-SETT.	PREZZO	VARIAZ. SU SETT. PREC.	VARIAZ. SU SETT. ANNO PREC.
Brescia	2018-10-2	187,50 €/T	0,0% ↔	7,8% ↑
Cuneo	2018-10-2	208,00 €/T	0,0% ↔	19,5% ↑
Grosseto	2018-10-2	192,50 €/T	0,0% ↔	7,8% ↑
Napoli	2018-10-2	213,50 €/T	0,0% ↔	nd
Roma	2018-10-2	192,00 €/T	0,0% ↔	7,0% ↑
Torino	2018-10-2	218,00 €/T	0,0% ↔	9,0% ↑
Treviso	2018-10-2	194,00 €/T	2,6% ↑	14,8% ↑
Udine	2018-10-2	194,50 €/T	1,6% ↑	17,2% ↑
Verona	2018-10-2	196,00 €/T	0,0% ↔	13,3% ↑
<b>Frumento tenero - Fino</b>				
Bologna	2018-10-2	212,00 €/T	1,9% ↑	15,2% ↑
Brescia	2018-10-2	193,50 €/T	0,0% ↔	8,7% ↑
Grosseto	2018-10-2	206,00 €/T	0,0% ↔	7,9% ↑
Milano	2018-10-2	211,50 €/T	0,0% ↔	14,9% ↑
Napoli	2018-10-2	222,50 €/T	0,0% ↔	2,1% ↑
Roma	2018-10-2	202,00 €/T	0,0% ↔	6,6% ↑
Treviso	2018-10-2	201,00 €/T	1,5% ↑	8,4% ↑
Verona	2018-10-2	202,50 €/T	0,0% ↔	13,4% ↑
<b>Frumento tenero - Grani di forza</b>				
Bologna	2018-10-2	216,50 €/T	1,4% ↑	-2,3% ↓
Milano	2018-10-2	227,00 €/T	0,0% ↔	-3,2% ↓
Treviso	2018-10-2	210,50 €/T	1,4% ↑	9,4% ↑
<b>Frumento tenero - Mercantile</b>				
Alessandria	2018-10-2	196,00 €/T	0,0% ↔	15,3% ↑
Cuneo	2018-10-2	195,00 €/T	0,0% ↔	15,4% ↑
Firenze	2018-10-2	179,00 €/T	1,7% ↑	16,6% ↑
Torino	2018-10-2	214,00 €/T	0,0% ↔	18,2% ↑
Treviso	2018-10-2	186,00 €/T	2,8% ↑	nd
Udine	2018-10-2	187,50 €/T	1,6% ↑	16,5% ↑
Verona	2018-10-2	192,50 €/T	0,0% ↔	nd
<b>Frumento tenero - Varieta' speciali</b>				

PIAZZA	ANNO-MESE-SETT.	PREZZO	VARIAZ. SU SETT. PREC.	VARIAZ. SU SETT. ANNO PREC.
Bologna	2018-10-2	213,50 €/T	1,9% ↑	12,1% ↑
Milano	2018-10-2	220,00 €/T	0,0% ↔	10,6% ↑

#### Frumento duro estero

PIAZZA	ANNO-MESE-SETT.	PREZZO	VARIAZ. SU SETT. PREC.	VARIAZ. SU SETT. ANNO PREC.
<b>Frumento duro estero - Non comunitario</b>				
Milano	2018-10-2	276,00 €/T	0,0% ↔	-5,2% ↓

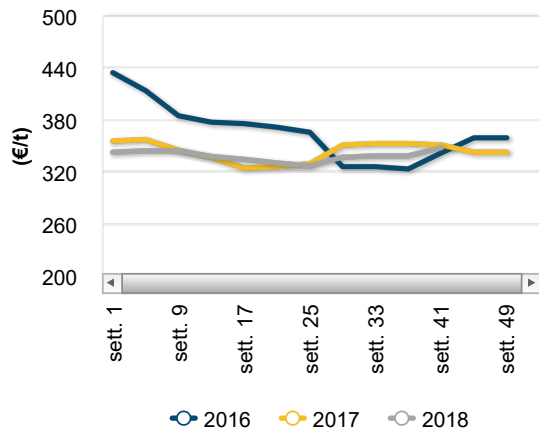
#### Frumento tenero estero

PIAZZA	ANNO-MESE-SETT.	PREZZO	VARIAZ. SU SETT. PREC.	VARIAZ. SU SETT. ANNO PREC.
<b>Frumento tenero estero - Comunitario</b>				
Bologna	2018-10-2	215,00 €/T	0,9% ↑	20,1% ↑
Milano	2018-10-2	220,00 €/T	1,4% ↑	19,6% ↑
Napoli	2018-10-2	237,50 €/T	0,0% ↔	26,8% ↑
Torino	2018-10-2	227,00 €/T	0,9% ↑	24,7% ↑
Treviso	2018-10-2	211,00 €/T	1,0% ↑	nd
<b>Frumento tenero estero - Extracomunitario</b>				
Alessandria	2018-10-2	266,00 €/T	1,5% ↑	-1,1% ↓
Bologna	2018-10-2	270,00 €/T	0,0% ↔	0,4% ↑
Cuneo	2018-10-2	286,00 €/T	nd	-1,0% ↓
Milano	2018-10-2	281,00 €/T	1,8% ↑	-1,2% ↓
Napoli	2018-10-2	271,00 €/T	1,3% ↑	0,7% ↑
Torino	2018-10-2	285,00 €/T	1,4% ↑	-0,7% ↓
Verona	2018-10-2	266,00 €/T	4,7% ↑	0,0% ↔

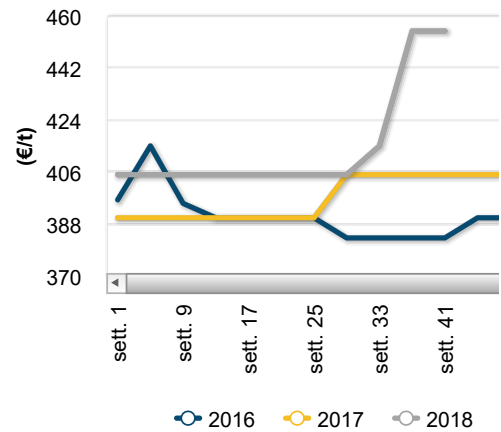
### Mercato all'ingrosso

#### Prezzi medi nazionali settimanali

### Semola di frumento duro



### Farina di frumento tenero



### Prezzi medi per piazza

#### Semole di frumento duro

PIAZZA	ANNO-MESE-SETT.	PREZZO	VARIAZ. SU SETT. PREC.	VARIAZ. SU SETT. ANNO PREC.
<b>Semole di frumento duro</b>				
Bologna	2018-10-2	347,50 €/T	0,0% ↔	-5,4% ↓
Catania	2018-10-2	302,50 €/T	0,0% ↔	-6,2% ↓
Milano	2018-10-2	347,50 €/T	0,0% ↔	-5,4% ↓

#### Farine di frumento tenero

PIAZZA	ANNO-MESE-SETT.	PREZZO	VARIAZ. SU SETT. PREC.	VARIAZ. SU SETT. ANNO PREC.
<b>Farine di frumento tenero</b>				
Milano	2018-10-2	455,00 €/T	0,0% ↔	12,3% ↑

### Archivio News mercati cereali

**10/10/2018** Mais - settimana n. 40/2018, dal 1 al 7 ottobre 2018

**19/09/2018** Frumento - settimana n. 37/2018, dal 10 al 16 settembre 2018

**12/09/2018** Frumento - settimana n. 36/2018, dal 3 al 9 settembre 2018

**05/09/2018** Mais - settimana n. 35/2018, dal 27 agosto al 2 settembre 2018

**24/07/2018** Frumento - settimana n. 29/2018, dal 16 al 22 luglio 2018

**Ismea - Area Mercati**

*Servizio di rilevazione dei prezzi certificato qualità UNI EN ISO 9001*

*[contattaci](#)*